

Papa, Maman & Moi



NIDOO[®]Bio

0-3 mois

NOMADE

- POUR UN SOMMEIL DOUX ET PAISIBLE
- UTILISÉ DEPUIS 2007 EN NÉONATOLOGIE

- VOOR EEN GOEDE NACHTRUST
- WORDT AL SINDS 2007 GEBRUIKT OP DE NEONATOLOGIE

Limite les reflux gastriques

Voies respiratoires dégagées

Digestion facilitée

15°



VISCOSE DE BAMBOU

Antibactérien

Anti-transpirant

L'enroulement des hanches, favorise le bien-être de bébé

LE NIDOO REPRODUIT LES SENSATIONS DE BIEN-ÊTRE ET DE SÉCURITÉ DU BÉBÉ IN-UTÉRO



Liberté de mouvement, pour une tête bien ronde.



S'adapte à la taille de votre bébé.



VOIR LA VIDÉO



Le Nidoo ne peut pas être utilisé dans un couffin ou une nacelle de landau.

La profondeur minimum du berceau ou du lit dans lequel le Nidoo peut être installé : hauteur résiduelle des côtés minimum 30 cm au dessus du matelas du lit sur lequel le Nidoo est posé.

Notice Nidoo®



Les Origines du Nidoo® :

C'est en 1995 que les premiers Nidoo® pour les bébés prématurés naissent à l'hôpital Nord de Marseille dans le service du Docteur Palix.

Des 2003, un véritable travail de mise en œuvre du Nidoo® est réalisé par Mr Lupetti et Mme Salducci, puis testé et validé par les médecins et les paramédicaux du réseau « Naître et Devenir ».

- Docteur PALIX, chef de service néonatalogie, Hôpital Nord de Marseille
- Docteur FABRE, neuro-comportementaliste, Hôpital Nord de Marseille
- Docteur BARTOLI, chef de service néonatalogie, Hôpital Saint Joseph
- Docteur RIMET, chef de service néonatalogie, Hôpital d'Aix-en-Provence
- Docteur GARCIA, Pédiatre, Hôpital de la Conception
- Mme HAMEL, psychomotricienne, Hôpital d'Avignon.

À la suite de ces travaux de recherches et de tests, le brevet du Nidoo® est déposé en 2006 et les hôpitaux commencent à s'équiper. A ce jour, de nombreux hôpitaux en France et dans le monde sont équipés du Nidoo®.

Les Biens-faits du Nidoo® :

Le Nidoo® a été créé au départ pour les bébés en couveuse en milieu hospitalier. C'est un nid d'accueil tout à fait adapté aux besoins de contenance du nourrisson, car il est ajustable en fonction de sa taille jusqu'à ses 3 mois environ.

- Le nourrisson, soumis à la gravité, aura besoin d'environ trois mois pour développer un tonus harmonieux en flexion et passer aisément aux premières tentatives d'exploration de l'espace.
- Le Nidoo® permet au nourrisson de prendre appui dans l'enroulement du bassin et des épaules, posture essentielle pour le bon développement psychomoteur de l'enfant et l'adulte en devenir.
- Le nourrisson installé dans le Nidoo® peut s'endormir sereinement.
- Dans ses moments d'éveil, il aura un tonus propice à « une motricité libérée » lui permettant d'être attentif à son environnement, éveillant tous ses sens.
- Le bébé peut découvrir avec plus de facilité ses mains par le regard et par la succion. Ces expériences sensorielles sont essentielles pour l'aider à s'apaiser mais aussi pour l'acquisition de ses futures coordinations fines.
- Le Nidoo® va aussi faciliter son transit intestinal. En effet, le relâchement du bas du dos permet un relâchement des sphincters.
- Le plat dos strict favorise les remontées gastriques. Grâce à sa pente de 15°, le Nidoo® limite l'inconfort du reflux gastrique.
- Bébé plus serein peut découvrir son environnement, plutôt que d'être centré sur ses sensations internes désagréables.

Les consignes d'utilisations :

Le Nidoo® s'utilise dès la naissance jusqu'à ce que l'enfant commence à vouloir se retourner ou adopter une position différente (environ 3 mois).

Grâce à sa mousse d'accueil, le Nidoo® s'utilise au sol sur un tapis d'éveil, dans un parc, un lit ou un berceau. Pour un berceau la législation précise que les bords supérieurs du berceau doivent dépasser d'au moins 20 cm la hauteur du Nidoo®.

Le Nidoo® peut être posé sur toute surface plane suffisamment grande à partir du moment où elle ne présente aucun risque de chute pour le Nidoo®.

AVERTISSEMENT !

Lire attentivement les instructions et conserver la notice pour référence ultérieure.

Ne pas utiliser dans un couffin ou une nacelle de landau.

Ne plus utiliser le Nidoo® lorsque le jeune enfant est capable de se retourner seul.

Le Nidoo® ne peut pas être utilisé pour transporter le bébé dans les bras.

Le nouveau-né ne doit pas être couché dans le Nidoo® sur le ventre.

Le Nidoo® ne doit pas être utilisé sans la housse fournie.

Ne pas utiliser le Nidoo® sur des surfaces en hauteur.

Le carnet de santé destiné à l'enfant recommande une température de chambre de 19°C.

Assurez-vous que l'enfant n'ait pas trop chaud dans le Nidoo®.

Tenir l'emballage en plastique hors de portée des enfants pour éviter les risques de suffocation.

Caractéristiques Techniques :

Le Nidoo® mesure 50 cm de long, 36 cm de largeur et 11 cm d'épaisseur. Il pèse 260 grammes, ce qui en fait la solution de sommeil la plus compacte et la plus légère du marché.

En association avec le Confort Bultex, le Nidoo® a été conçu pour prendre soin du corps de bébé durant son sommeil et ses temps d'éveil calme. Le Nidoo® est constitué de la mousse de confort Bultex, dont le niveau de fermeté a nécessité plusieurs années d'études et de tests en milieu hospitalier par des spécialistes du nouveau-né, jusqu'à déterminer la densité idéale pour le petit corps fragile de bébé. La Mousse du Nidoo® est certifiée par le label environnemental Oeko Tex standard 100 classe 1. Cela veut dire que cette mousse remplit les exigences des tests permettant de garantir que Bébé peut être couché sur cette mousse en toute sécurité.

Tous nos textiles sont certifiés par le label environnemental Oeko Tex standard 100 classe 1.

Le Nidoo® est totalement déhoussable (le coussin de tête et le support de jambe) afin que la housse puisse être lavée en machine à 30°.

Le Nidoo® est conforme au décret de literie n° 2000-164 du 23/02/2000. Il est également conforme aux exigences de sécurité du décret 2000-164 et de la norme XP-G 30-106.

Le Nidoo® est garanti 24 mois, mousse et textiles.

La mousse de confort Bultex du coussin de tête ainsi que le support de jambe est composé à 100 % de PU. Elle est fabriquée en France, par une entreprise respectueuse de son environnement...

La version BIO est composée de 80 % Coton de viscose de bambou et 20 % de polyester. La doublure qui est entre la housse d'accueil et la mousse (l'enveloppe de la mousse) est 100 % polyester. Les avantages de la viscose de Bambou sont très nombreux :

- Anti-transpirant (4 à 5 fois plus absorbant que le coton)
- Permet à la peau de bien respirer
- Absorbe l'excès d'humidité
- Peu allergisant
- Antibactérien
- Particulièrement doux au toucher
- Peu froissable donc très facile d'entretien

De BIO versie bestaat uit 80% viscose van bamboe katoen en 20% polyester. De voering tussen de buiten hoes en het schuim (schuim shell) is 100% polyester. De voordelen van viscose van bamboe zijn talrijk:

- *Anti-transpirant (4-5 keer meer absorberend dan katoen)*
- *Laat de huid ademen*
- *Absorbeert het overtollige vocht*
- *laag allergeen*
- *anti-bacteriën*
- *Erg zacht om aan te raken.*
- *Kreukvrij, dus eenvoudig om te onderhouden*

Conçu pour suivre bébé dans tous les premiers moments de sa vie, pouvoir partir en week-end tout en préservant le confort de bébé, le Nidoo® vous accompagnera au quotidien.

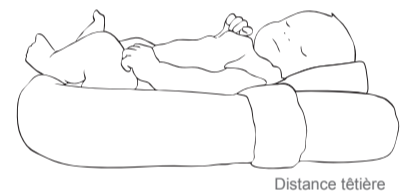
Le Nidoo® est une marque déposée.

Le Nidoo® est un brevet déposé à l'INPI.

Notice d'assemblage :

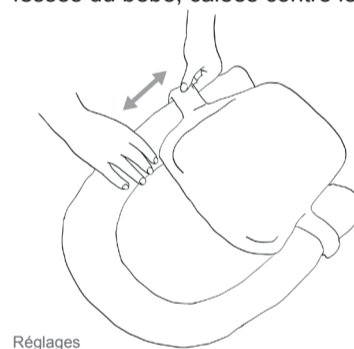
Le coussin de tête doit être correctement installé sur le support de jambe.

Le haut de la tête doit être à la limite supérieure du coussin dorsal, et les fesses du bébé, calées contre le tube.



Distance têtère

Faites passer les tubes dans chaque anneau élastique du coussin de tête, et ajustez-le à la taille de votre enfant.



Réglages

Retournez le coussin de tête pour avoir accès à l'ouverture « portefeuille » afin de retirer la housse pour la laver. Faites l'opération inverse pour repositionner le coussin de tête dans sa housse de confort.



Mousses et housses

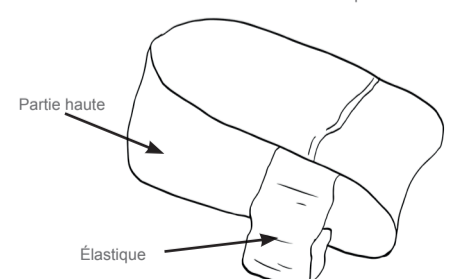


Mousses et housses

Retournez le support de jambe pour avoir accès à la fermeture éclair invisible afin de retirer la housse pour la laver. Faites l'opération inverse pour repositionner le support de jambe dans sa housse de confort.

Assurez-vous que le coussin de tête est correctement installé dans la housse de confort. La partie haute doit être la plus éloignée des anneaux élastiques.

Placement correct de la mousse pour la têtère



Made In Family S.A.S.
France

contact@papamamanetmoi.fr



www.viaparents.com accompagne Papa, Maman & Moi en s'appuyant sur sa communauté de Parents.